

OneSearch

Lo strumento per ricercare tutte le risorse bibliografiche [\[scopri di più\]](#)

<https://onesearch.unipi.it/>

Scegli cosa vuoi fare:

ACCEDERE
all'area riservata

cercare
LIBRI

cercare
RIVISTE


cercare
ARTICOLI e più



cercare
BANCHE DATI

RINNOVARE un prestito,
PRENOTARE un libro

la ricerca avanzata e i caratteri jolly

cercare per scorrimento,
per collezioni digitali



- OneSearch è lo strumento per ricercare tutte le risorse bibliografiche delle biblioteche dell'Università di Pisa, sia cartacee, sia online. Le risorse comprendono i libri delle biblioteche, le riviste cartacee, le riviste elettroniche, gli articoli scientifici, gli archivi istituzionali di ricerca e delle tesi, le banche dati integrate delle risorse digitali, anche in formato immagine.
- OneSearch nasce dalla collaborazione tra le università toscane aderenti a SBART Sistema Bibliotecario Atenei Regione Toscana e la ricerca dei libri è estesa anche a tutto SBART. 
- Con l'autenticazione si accede ai servizi riservati fra cui le richieste di prestito interbibliotecario 
- Gli ebook e le altre risorse online in abbonamento sono disponibili previo collegamento tramite un indirizzo IP dell'Università, inclusa VPN.



ACCEDERE all'area riservata

L'accesso permette di vedere i propri prestiti, le proprie richieste, i riferimenti salvati dal catalogo, di effettuare prenotazioni di libri in prestito, di controllare il rientro previsto dei libri in prestito.

- Effettua il Login in alto a destra con le Credenziali di Ateneo.







Cercare LIBRI

- Inserire delle parole nel campo da compilare e selezionare Solo i libri dal menu a tendina. Cliccare sulla lente.




- Dalla lista recuperata selezionare l'edizione desiderata e controllare Dove lo trovo? oppure seguire le indicazioni se ad Accesso online.
- Utilizzare i filtri  sulla destra in caso di molti risultati.




Cercare RIVISTE

- Inserire le parole del titolo della rivista nel campo da compilare e selezionare Solo le riviste dal menu a tendina. Cliccare sulla lente.



Le riviste elettroniche si cercano anche dal menu in alto, le lettere sono per lo scorrimento.





Cercare ARTICOLI e più ...


OneSearch recupera riferimenti da molti archivi open access e non, comprese alcune banche dati integrate e gli archivi istituzionali delle tesi e di ricerca.

- Inserire delle parole chiave di ricerca nel form. Cliccare sulla lente.

A screenshot of a search interface. The search bar contains the placeholder text "parole chiave|del titolo, autore, argomento". To the right of the search bar, there is a search button with a magnifying glass icon. A large yellow arrow points down to the search button. The search bar also includes a close button (X) and a dropdown menu labeled "Tutte Le Risorse".

Per gli articoli è impostato per default il filtro della disponibilità online. Verificare che la propria connessione sia da un indirizzo IP istituzionale per accedere al testo completo delle risorse in abbonamento.

Se non si recuperano i risultati desiderati provare con meno termini.



Cercare BANCHE DATI

per avere informazioni sulle banche dati in abbonamento e accedere alle stesse.

- Menu in alto, cliccare su Cerca banca dati, quindi compilare il Form o procedere per scorrimento a partire dai caratteri sottostanti.



OneSearch UniPI

NUOVA RICERCA CERCA RIVISTA ELETTRONICA **CERCA BANCA DATI** RICHIESTA PRESTITO INTERBIBLIOTEARIO RICHIESTA ARTICOLO O PARTE DI LIBRO BANCHE DATI NON INTEGRATE

Cerca banca dati: Inserisci titolo banca dati o un altro termine

0-9 A B C D E F G H I J K L M N O P Q R S T U V W X Y Z ALTRO

Banche dati per disciplina:

- Agraria
- Archeologia
- Architettura
- Arte
- Bibliografia
- Biologia

Cerca banca dati

Per cercare le banche dati puoi eseguire le seguenti operazioni:

- Inserisci le parole chiave nel box di ricerca.
- Clicca su una lettera qui sopra.
- Scorrimento banche dati per disciplina.



RINNOVARE un prestito, PRENOTARE un libro

Accedere alla propria area riservata 

- Andare alla pagina [I miei prestiti](#),

Cliccare poi sul link [Rinnova](#).

Se il testo è prenotato da un altro utente il link non è più attivo.
Per la conferma dell'avvenuto rinnovo controllare se la data di scadenza è aggiornata.



- Cercare il libro su OneSearch, cliccare poi su  .

Il link per prenotare è attivo solo se non vi sono altre copie disponibili nelle biblioteche.
Una email avviserà quando il libro è pronto in biblioteca e può essere ritirato.



La RICERCA AVANZATA e i caratteri jolly


da utilizzare per esempio se si conoscono solo le parti iniziali del nome di un autore o di un titolo.

La Ricerca avanzata permette di specificare

- a quale campo appartengono i termini immessi,
- le relazioni Contiene, è (frase esatta) , Inizia con,
- data,
- tipo di documento (compresi immagine, audiovisivo, mappa, spartito).

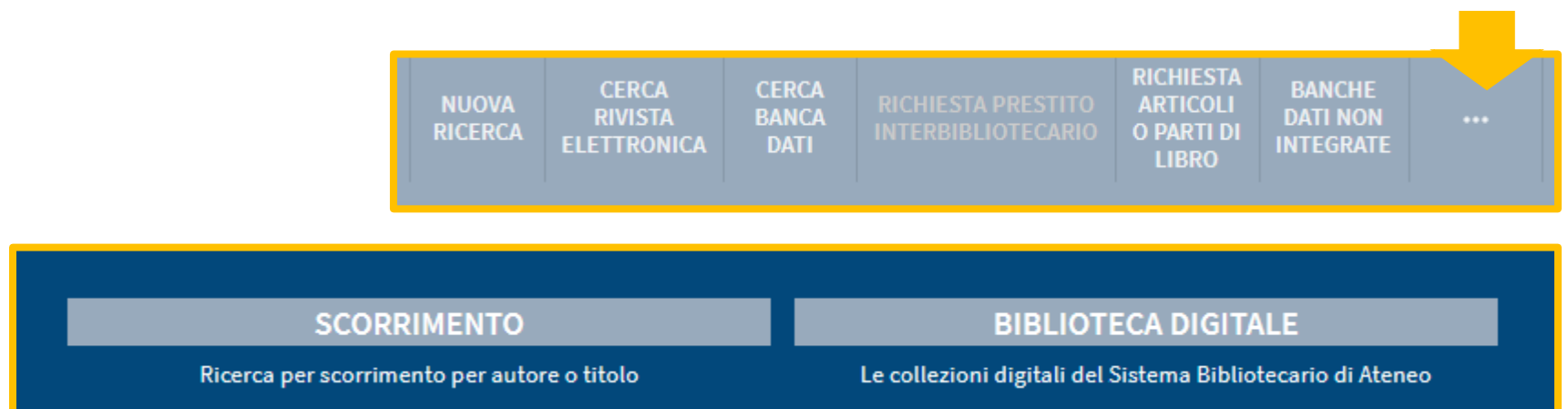
I caratteri jolly

- ? maschera un carattere: ro?a sta per rosa, rota, roma, roba, etc...
- * maschera la parte finale: int* sta per international, intero, etc ...



Cercare per scorrimento, per collezioni digitali

- Per chi preferisce la ricerca per scorrimento, ovvero browsing, su tutto il catalogo, la funzione è visibile se si clicca sui puntini.
- Da Biblioteca digitale si esplorano le Collezioni di opere digitalizzate dal Sistema Bibliotecario di Ateneo.



Per ulteriori informazioni:

www.sba.unipi.it

oppure

Chiedi in Biblioteca

<https://unipi.libanswers.com/>